

ACCES AU REPLAY DE OCS

Pour accéder au replay de tous les programmes diffusés sur les chaînes du bouquet TV OCS sur tablette, mobile et ordinateur, il est nécessaire de vous enregistrer sur le site www.ocs.fr.

Vos identifiant OCS et mot de passe figurent sur le document « Éléments de connexion » remis ou envoyé par Vialis.

1^{ère} étape :

Sur le site www.ocs.fr, cliquer sur :

- « Abonnés OCS »,

- puis sur «  »,

- et « ? je choisis mon distributeur »

- choisir le logo Vialis



Et « Se connecter ».

2^{ème} étape : _____

La page d'accès à OCS s'affiche. Saisir votre identifiant OCS, puis cliquer sur « Se connecter ».



Identifiant ocs (?) :

[Mot de passe perdu ?](#)

Saisir votre mot de passe puis sur « Se connecter ». Vous accédez à l'application OCS à la demande pour retrouver tous les programmes diffusés sur les chaînes du bouquet.



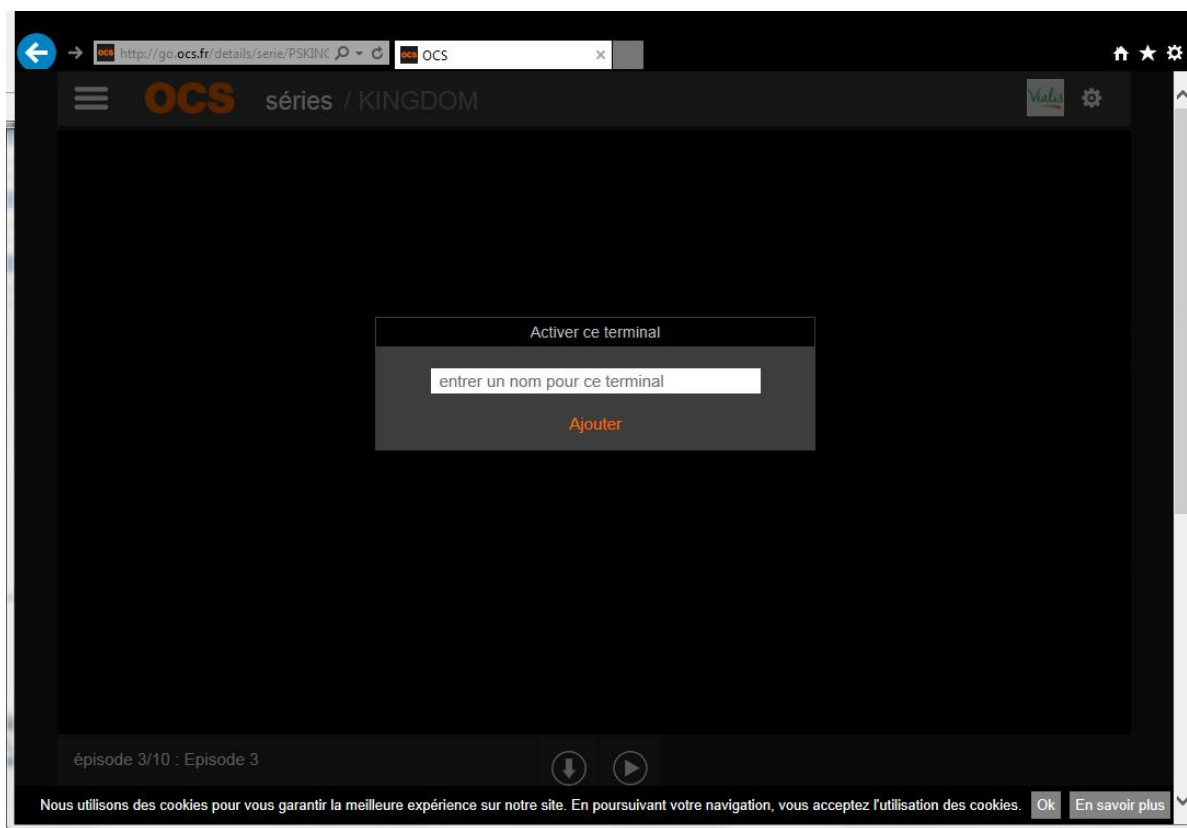
Veuillez saisir votre mot de passe

Mot de passe ocs (?) :

[Mot de passe perdu ?](#)

3^{ème} étape

Le replay est uniquement disponible sur tablette, smartphone et PC. Vous pouvez saisir jusqu'à 5 équipements sur le site d'authentification.



Autres étapes éventuelles :

Si le mot de passe que vous avez saisi est erroné, l'écran suivant s'affiche. Vous devez recommencer la procédure (cf étape 2) et saisir de nouveau votre identifiant OCS.



OCS Vialis
Partageons l'avenir

Erreur d'identifiant et/ou mot de passe(ID02)

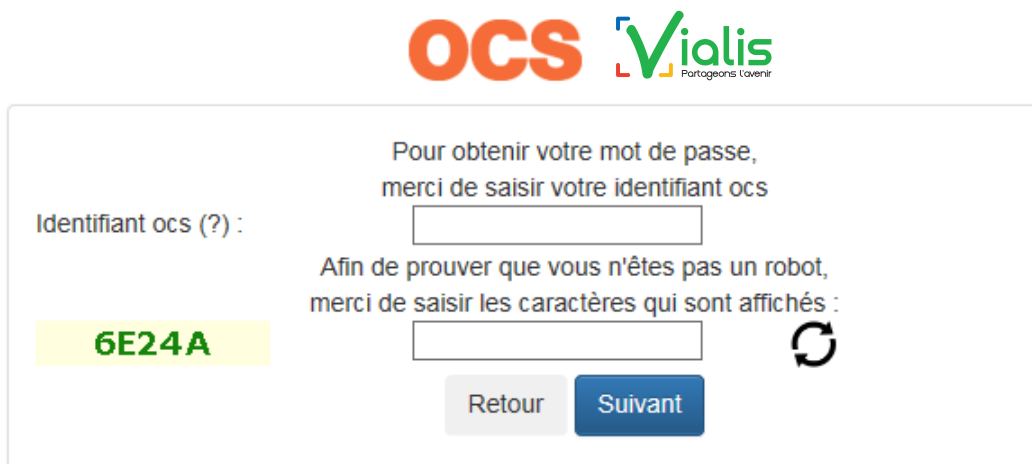
Identifiant (email)

[Mot de passe perdu ?](#)

Précédent Se connecter

Si vous ne vous souvenez plus de votre mot de passe, cliquez sur « Mot de passe perdu » ?

Cet écran s'affiche. Vous devez saisir votre identifiant OCS ainsi que les caractères affichés sur votre écran, puis cliquer sur « Suivant ».




OCS Vialis
Partageons l'avenir

Pour obtenir votre mot de passe,
merci de saisir votre identifiant ocs

Identifiant ocs (?) :

Afin de prouver que vous n'êtes pas un robot,
merci de saisir les caractères qui sont affichés :

6E24A 

Retour Suivant

Puis saisir le numéro figurant sur votre carte numérique insérée dans votre décodeur.



OCS Vialis
Partageons l'avenir

Merci de saisir le numéro de votre carte numérique (?) :

Retour Suivant

Votre mot de passe actuel s'affiche sur votre écran. Ce dernier doit être conservé et noté pour pouvoir de nouveau vous connecter. Cliquer sur « Retour à la page d'identification » et renouveler l'étape 2.



Merci de noter votre mot de passe : **vial0608**

[Retour à la page d'identification](#)

Remarques :

Après la troisième tentative sans succès de saisie de votre identifiant, l'accès à la page d'authentification est bloqué pendant 10 secondes. Vous pouvez recommencer votre saisie dès que la page est de nouveau accessible.

Après la troisième tentative sans succès de saisie de votre mot de passe, votre compte est bloqué. Vous devez prendre contact avec l'assistance TV-Internet-Téléphonie pour débloquent votre compte.

Pour toute question, contacter l'assistance TV-Internet-Téléphonie au 09 73 01 02 03 du lundi au samedi de 8h à 21h (Prix d'un appel local depuis un poste fixe ou mobile, inclus dans le forfait illimité et dans les forfaits mobiles pour un client abonné à la Téléphonie de Vialis. En dehors de ces horaires, répondeur relevé par l'astreinte Vialis).

