


03

ALLUMEZ UN DE VOS APPAREILS (DE PRÉFÉRENCE UNE TABLE DE CUISSON OU UNE CUISINIÈRE)

- Ouvrez le robinet de commande de votre appareil.
- Allumez votre appareil de cuisson et patientez jusqu'à l'obtention d'une flamme stable.



OU



ATTENTION



Lors de la mise en service de vos appareils, assurez-vous que la flamme ne s'éteigne pas (risque d'extinction de la flamme due à la présence éventuelle d'air dans votre installation suite à l'intervention).

04

SI L'APPAREIL NE S'ALLUME PAS, OU SI VOUS RENCONTREZ DES DIFFICULTÉS À RÉALISER LA REMISE EN GAZ DE VOTRE INSTALLATION INTÉRIEURE

- Refermez l'organe de coupure individuelle que vous avez manœuvré.
- Appelez le Centre d'Appel de Sécurité Dépannage Gaz de Vialis :



CENTRE D'APPEL SÉCURITÉ DÉPANNAGE GAZ

0 800 00 68 00 Service & appel gratuits



10 rue des Bonnes Gens - CS 70187 - 68004 COLMAR Cedex
energies.vialis.net - info@vialis.net

L'énergie est notre avenir, économisons-la !



ÉLECTRICITÉ ET GAZ NATUREL

ATTENTION VOTRE ALIMENTATION EN GAZ A ÉTÉ COUPÉE

Madame, Monsieur,

- Les travaux ou événements qui nous ont contraints à interrompre la livraison de gaz naturel sur votre installation intérieure sont terminés.
- Le remplacement de votre compteur gaz a été effectué.

Votre numéro de compteur GAZ :

N°:

Nom du client :

En votre absence, nous n'avons pas pu remettre votre installation en service pour des raisons de sécurité. Vous pouvez vous-même remettre en gaz votre installation en suivant les instructions de ce document.




NOTICE DE REMISE EN GAZ DE VOTRE INSTALLATION DANS UN LOGEMENT COLLECTIF

Credits photo: AdelaStock, Eyedea, Vialis. Ne pas jeter sur la voie publique. Société Anonyme d'Économie Mixte au capital de 25 150 000 € - RCS de Colmar 031 279 846 - SIRET 1451 279 846 00019 - Imprimé 800 - 06/2024.



01


VÉRIFIEZ QUE TOUS LES ROBINETS ALIMENTANT VOS APPAREILS SOIENT FERMÉS



02

IDENTIFIEZ VOTRE ORGANE DE COUPURE INDIVIDUELLE (ROBINET OU VANNE)

Il se trouve généralement à l'extérieur de votre logement (gaine, placard, nourrice), à proximité de votre compteur ; si besoin référez-vous au N° de compteur figurant sur votre facture.
Ouvrez lentement votre robinet de coupure individuelle en manœuvrant sa poignée dans le sens de la canalisation.



COMMENT IDENTIFIER LE ROBINET QUI COMMANDE VOTRE INSTALLATION ?

Il est identifiable par une plaque d'identification (généralement couleur ivoire), accrochée au robinet ou à la canalisation de votre installation. Le même code est reporté à proximité de votre porte d'entrée (sur la porte, le chambranle ou la plinthe) tel qu'indiqué ci-dessous.



AUTRES TYPES DE ROBINETS



En cas de doute ou si vous n'arrivez pas à identifier ou manœuvrer l'organe de coupure qui commande votre installation, **NE MANIPULEZ AUCUN ROBINET** et appelez le Centre d'Appel Sécurité Dépannage Gaz de Vialis au :

0 800 00 68 00 Service & appel gratuits